





## Пневмодроссели / обратные клапаны


### Дроссель/пневмоглушитель

Тип		Присоединительная резьба	Стр.
	ASN2	M5, R1/8, R1/4, R3/8, R1/2	8




### Пневмодроссель с обратным клапаном и быстроразъемным соединением

Тип		∅ трубки (мм)	Присоединительная резьба	Стр.
	Угловой тип AS	2 ~ 12	M3, M5, R1/8, R1/4, R3/8, R1/2	9
	Прямой тип AS	3.2 ~ 12	M5, R1/8, R1/4, R3/8, R1/2	14
	Встраиваемый тип AS	2 ~ 12		16



### Пневмодроссель с обратным клапаном

Тип		∅ трубки (мм)	Присоединительная резьба	Стр.
	ASG	4 ~ 12	M5, R1/8, R1/4, R3/8, R1/2	11


### Пневмодроссель с обратным клапаном и резьбовым соединением

Тип		Внутренняя резьба	Наружная резьба	Стр.
	Угловой тип (металл) EAS	M3, M5, G1/8, G1/4, G3/8, G1/2	M3, M5, R1/8, R1/4, R3/8, R1/2	18
	Встраиваемый тип (металл) EAS	M5, G1/8, G1/4, G3/8, G1/2		20
	Встраиваемый тип (металл) EAS	G3/4, G1, G1 1/4, G1 1/2, G2		22


### Двусторонний пневмодроссель

Тип		∅ трубки (мм)	Присоединительная резьба	Стр.
	ASD	4, 6, 8, 10, 12	M5, R1/8, R1/4, R3/8, R1/2	




### Пневмодроссель с управляемым обратным клапаном

Тип		∅ трубки (мм)	Присоединительная резьба	Стр.
	ASP	6, 8, 10, 12	R1/8, R1/4, R3/8, R1/2	24





## Управляемый обратный клапан

Тип	Присоединительная резьба	Стр.
 <b>ХТО</b>	Rc1/4, Rc3/8, Rc1/2, Rc3/4, Rc1	25


## Клапан быстрого выхлопа

Тип	ø трубки (мм)	Присоединительная резьба	Стр.
 <b>AQ1500, EAQ2000-5000</b>		M5, G1/8, G1/4, G3/8, G1/2, G3/4	26
 <b>ASV с пневмодросселем</b>	4, 6, 8, 10, 12	M3, M5, R1/8, R1/4, R3/8, R1/2	27
 <b>AQ240 / AQ340</b>	4, 6		30


## Обратный клапан

Тип	ø трубки (мм)	Присоединительная резьба	Стр.
 <b>ЕАК</b>		G1/8, G1/4, G3/8, G1/2 G3/4, G1	32
 <b>АКН</b>	4, 6, 8, 10, 12	M5, R1/8, R1/4, R3/8, R1/2	33
 <b>АКВ</b>		R(PT)1/8, R(PT)1/4, R(PT)3/8, R(PT)1/2	33
 <b>Обратный клапан высокого давления VCHC40</b>		G3/4, G1	35

## Клапан торможения

Тип	Присоединительная резьба	Стр.
 <b>DZ</b>	R1/8, R1/4, R3/8, R1/2	35

## Клапан плавного регулирования скорости

Тип	Присоединительная резьба	Стр.
 <b>ASS</b>	G1/8 ~ G1	36